


Boletim Informativo Covid/Ufes



Boletim especial em atendimento à Portaria Normativa nº 4, de 28.01.2022 (Ufes)
Análise da situação da Covid-19 no Estado do Espírito Santo, de 31.01 a 04.02.2022

4 de fevereiro de 2022

Observações sobre os últimos indicadores da pandemia

Os indicadores avaliados mostram que esta fase da pandemia traz alto nível de contágio (Figura 1), com altas taxas de transmissibilidade (Figuras 5 a 7) e menor nível de óbitos pela doença covid-19 (Figura 3).

Os dados da última semana apresentam um ligeiro declínio de casos confirmados (Figura 2) e uma estabilização no número de óbitos (Figura 4), em relação à semana anterior. É necessário, entretanto, considerar que uma conclusão mais acurada sobre essas tendências exigem um tempo de observação de, pelo menos, 15 dias.

Apesar da curva descendente de casos confirmados, estes ainda se apresentam em número significativo

em relação a outras fases da pandemia. O número de leitos, CTI e enfermaria, reservado ao atendimento de pacientes com covid-19 permanece dentro de limites e com disponibilidade de ampliação (Figura 8). A taxa de vacinação atingiu percentual superior a 70% (Figura 9), o que é um dado positivo, mas precisa ser incrementado para que se alcance maior proteção contra a covid-19.

Este boletim especial deteve-se apenas aos dados do Espírito Santo e destina-se a demonstrar o acompanhamento semanal feito pelo COE/Ufes. Parecer conclusivo será apresentado no boletim quinzenal.

1- NÚMERO DE CASOS CONFIRMADOS

Figura 1 - No Espírito Santo, desde 2020



Fonte: <https://coronavirus.es.gov.br/painel-covid-19-es>. Acesso em: 04.02.22

Figura 2 - No Espírito Santo, durante o mês de janeiro até 3 de fevereiro de 2022



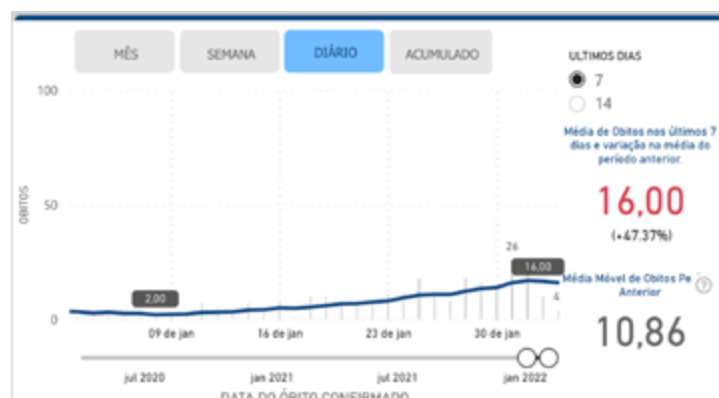
2- NÚMERO DE ÓBITOS

Figura 3 - No Espírito Santo, desde 2020



Fonte: <https://coronavirus.es.gov.br/painel-covid-19-es>. Acesso em: 04.02.22

Figura 4 - No Espírito Santo, durante o mês de janeiro até 3 de fevereiro de 2022



3- TAXA DE RETRANSMISSÃO (RT)

Figura 5 - No Espírito Santo, até 27/01

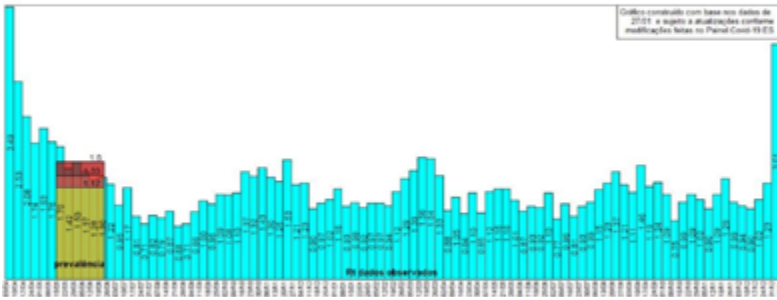


Figura 6 - Na Grande Vitória, até 27/01

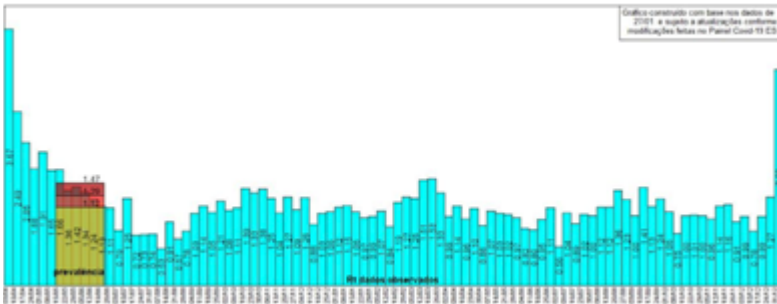
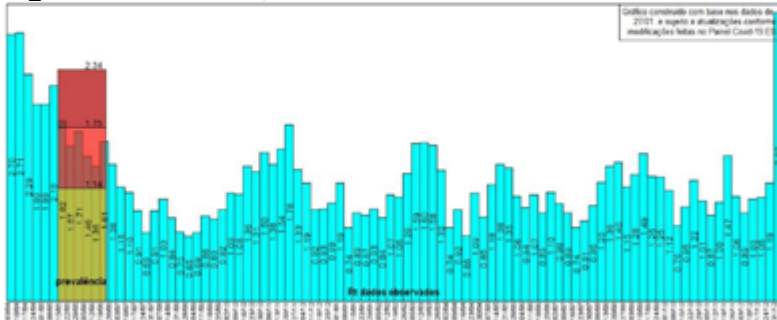


Figura 7 - No interior, até 27/01



Fonte: <http://www.ijns.es.gov.br/component/attachments/download/7768>.
Acesso em: 04.02.22

5- TAXA DE VACINAÇÃO

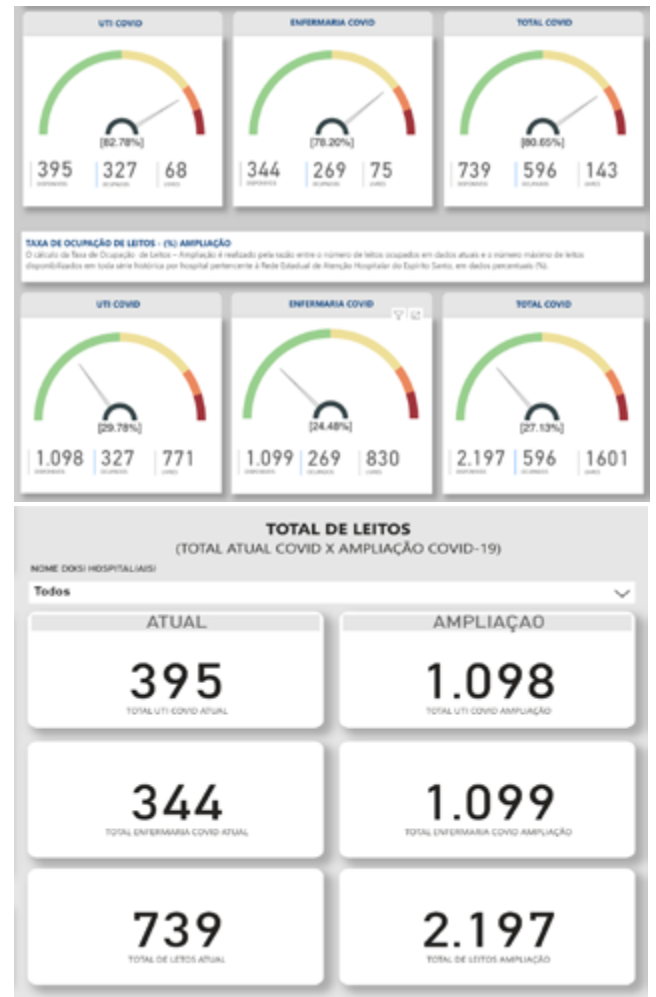
Figura 9 - No Espírito Santo, até 03/02



Fonte: <https://coronavirus.es.gov.br/painel-covid-19-es>. Acesso em: 04.02.22

4- OCUPAÇÃO DE LEITOS

Figura 8 - No Espírito Santo, até 03/02



Situação atual: corresponde à disponibilidade de leitos no momento; Ampliação: refere-se à disponibilidade máxima de leitos para covid-19.

Fonte: <https://coronavirus.es.gov.br/painel-covid-19-es>.
Acesso em: 04.02.22

TOME A ATITUDE CERTA CONTRA A COVID-19, TOME A VACINA

Se você ainda não tomou todas as doses, procure já um ponto de vacinação